



# Ficha Técnica

## Guía Podotáctil "Superficial" (Indicador de Advertencia)

### Características Generales

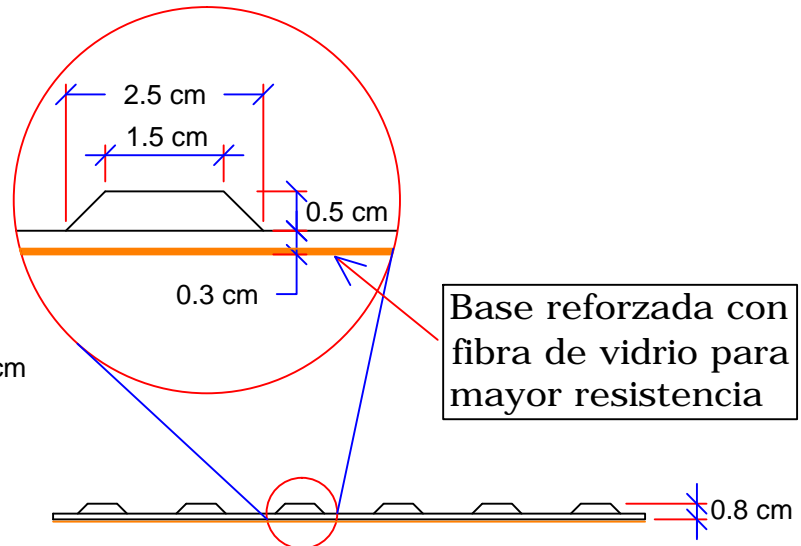
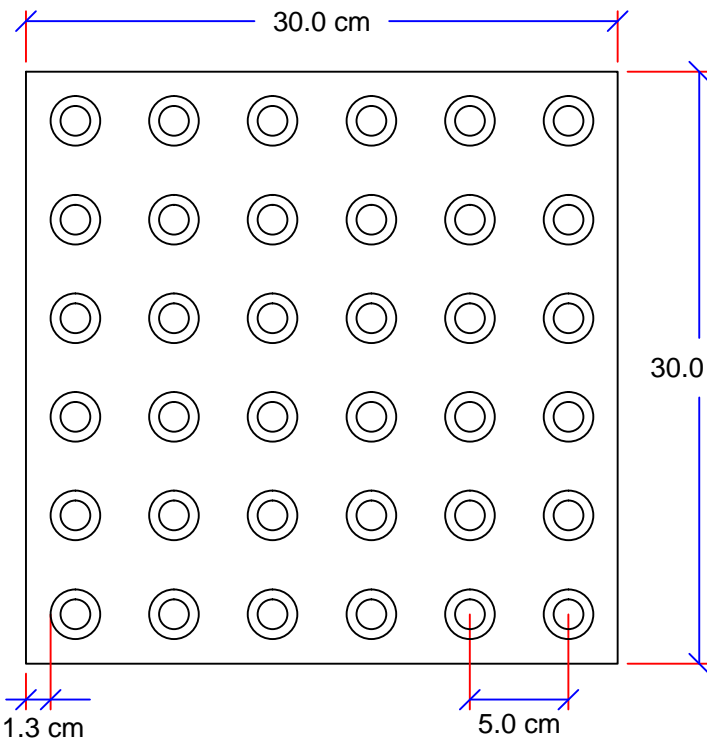

Guía Podotáctil de fibra concreto polimérico para la indicación de Advertencia con base de fibra de vidrio reforzada.

Diseñadas para instalarse sobre el piso en zonas peatonales con el objetivo de facilitar el desplazamiento a personas con discapacidad visual, mediante los relieves presentes en las guías.

Algunas de las ventajas del material polimérico es su ligereza y facilidad de instalación, lo cual disminuye los costos de manejo y transporte. Alta resistencia a la flexión y compresión así como excelentes propiedades para soportar altas temperaturas y ataques de agentes químicos.

El color estándar empleado para este producto es el amarillo, sin embargo se puede ofrecer en una amplia gama de colores a elección del cliente.

Peso aproximado del producto: 0.720 Kg.



**"Diseñada para instalarse de manera superficial sin necesidad de excavar piso existente"**

**Concreto polimérico**

Acotaciones	Tolerancias
Centímetros	± 1%